



# ПРОГРАММА

Межрегиональной научно-практической конференции с  
международным участием  
«ПЕЧЕНЬ, ПОДЖЕЛУДОЧНАЯ ЖЕЛЕЗА. ХИРУРГИЧЕСКИЕ,  
ТРАНСПЛАНТАЦИОННЫЕ И КЛЕТОЧНЫЕ ТЕХНОЛОГИИ ЛЕЧЕНИЯ»,  
приуроченной к 70-летию ФМБА России

# PROGRAMME

Inter-regional theoretical and practical conference with international  
participation  
“LIVER, PANCREAS. SURGICAL, TRANSPLANTATION AND CELLULAR  
TREATMENT TECHNOLOGIES”,  
dedicated to the 70th anniversary of  
Federal medical-biological Agency of Russia

26-27 МАЯ 2017 ГОДА  
Нижний Новгород

MAY 26-27, 2017  
NIZHNY NOVGOROD

# **ПРОГРАММА**

**Межрегиональной научно-практической конференции  
с международным участием  
«ПЕЧЕНЬ, ПОДЖЕЛУДОЧНАЯ ЖЕЛЕЗА.  
ХИРУРГИЧЕСКИЕ, ТРАНСПЛАНТАЦИОННЫЕ  
И КЛЕТОЧНЫЕ ТЕХНОЛОГИИ ЛЕЧЕНИЯ»,  
приуроченной к 70-летию ФМБА России**

# **PROGRAMME**

**Inter-regional theoretical and practical conference  
with international participation  
“LIVER, PANCREAS. SURGICAL, TRANSPLANTATION  
AND CELLULAR TREATMENT TECHNOLOGIES”,  
dedicated to the 70th anniversary of  
Federal medical-biological Agency of Russia**

**26-27 МАЯ 2017 ГОДА  
Нижний Новгород  
Гранд отель «ОКА», пр-т. Гагарина, д.27**

**MAY 26-27, 2017  
NIZHNY NOVGOROD  
GRAND HOTEL “OKA”, Gagarin Avenue, 27**

# ОРГАНИЗАТОРЫ ORGANIZERS



Федеральное медико-биологическое агентство России  
Federal medical-biological Agency of Russia



ФГБОУ ВО «Нижегородская государственная медицинская академия»  
Минздрава Российской Федерации  
State Educational Establishment of Higher Professional Training  
Nizhny Novgorod State Medical Academy of the Ministry of Public Health  
of the Russian Federation



Федеральное бюджетное учреждение здравоохранения «Приволжский  
окружной медицинский центр» Федерального медико-биологического  
агентства России  
Federal Budgetary Healthcare institution "Volga District Medical Centre"  
under Federal Medical and Biological Agency, Russia




Министерство здравоохранения Нижегородской области  
Ministry of Health of the Nizhny Novgorod region

# ПРЕДСЕДАТЕЛЬ / CHAIRMAN



**Уйба Владимир Викторович**  
Руководитель ФМБА России, д.м.н., профессор  
**Uiba Vladimir Victorovich**  
Head of Federal medical-biological Agency of Russia,  
MD, D. Sc., Professor

## ПОЧЕТНЫЕ ПРЕДСЕДАТЕЛИ HONORARY CHAIRMEN



**Переслегина Ирина Александровна**  
Министр здравоохранения Нижегородской области  
**Pereslegina Irina Alexandrovna**  
Minister of Health of the Nizhny Novgorod region

**Романов Сергей Владимирович**  
Директор ФБУЗ ПОМЦ ФМБА России  
**Romanov Sergey Vladimirovich**  
Director of FBHI VDMC FMBA of Russia



**Шахов Борис Евгеньевич**  
Исполняющий обязанности ректора Нижегородской  
государственной медицинской академии Минздрава  
России  
**Shakhov Boris Evgenievich**  
Acting rector of Nizhny Novgorod State Medical  
Academy

# ОРГАНИЗАЦИОННЫЙ КОМИТЕТ

## ORGANIZING COMMITTEE



**Хазов Михаил Владимирович**

Заместитель директора по медицинской части, главный врач клинической больницы №1 ФБУЗ ПОМЦ ФМБА России, г. Нижний Новгород

**Khazov Mikhail Vladimirovich**

Deputy Director on medical parts, chief physician of clinical hospital №1 at FBHI VDMC FMBA of Russia, Nizhny Novgorod

**Загайнов Владимир Евгеньевич**

Заведующий кафедрой хирургических болезней ФГБОУ ВО НижГМА, главный специалист по хирургии ФБУЗ ПОМЦ ФМБА России, главный внештатный трансплантолог Министерства здравоохранения Нижегородской области, г. Нижний Новгород

**Zagainov Vladimir Evgenievich**

Head of the Surgery Department at the Nizhny Novgorod State Medical Academy, Chief for Surgery at FBHI VDMC FMBA of Russia  
Chief Transplant Expert of the Health Ministry of the Nizhny Novgorod region, Nizhny Novgorod



**Бельский Владислав Александрович**

Заведующий отделением анестезиологии – реанимации ФБУЗ ПОМЦ ФМБА России, главный специалист по анестезиологии и реаниматологии, г. Нижний Новгород

**Belsky Vladislav Alexandrovich**

Head of Anesthesiology and Intensive Care Department of FBHI VDMC FMBA of Russia, Chief of Anesthesiology and Intensive Care, Nizhny Novgorod

**Рыхтик Павел Иванович**

Заведующий отделом лучевой диагностики ФГБУЗ ПОМЦ ФМБА России, главный специалист по ультразвуковой диагностике, г. Нижний Новгород

**Rykhtik Pavel Ivanovich**

Head of the radiology Department Care Department of FBHI VDMC FMBA of Russia, Chief of ultrasound diagnostics, Nizhny Novgorod



# ПРИГЛАШЕННЫЕ СПИКЕРЫ

## INVITED SPEAKERS



**Готье Сергей Владимирович**

Директор ФГБУ «ФНЦ трансплантологии и искусственных органов им. акад. В.И. Шумакова» Минздрава России, заведующий кафедрой трансплантологии и искусственных органов Первого Московского Государственного Медицинского Университета имени И.М. Сеченова, Академик Российской академии наук, г. Москва

**Gautier Sergey Vladimirovich**


Director of FSBI "Academician V.I. Shumakov Federal Research Center of Transplantology and Artificial Organs" Head of the Department of Transplantation and Artificial Organs of I.M. Sechenov First Moscow State Medical University Academician of the Russian Academy of Sciences, Moscow

**Гранов Дмитрий Анатольевич**

Заведующий кафедрой радиологии и хирургических технологий ФГБУ «Российский научный центр радиологии и хирургических технологий Министерства здравоохранения Российской Федерации», Член-корреспондент РАН, профессор, г. Санкт-Петербург

**Granov Dmitry Anatolyevich**

Head of the Department of Radiology and Surgical Technologies of the FSBI "Russian Federal Research Center for Radiology and Surgical Technologies of the Ministry of Health of the Russian Federation" Corresponding Member of the Russian Academy of Sciences, Saint Petersburg



**Пауль Андреас**

Директор хирургической клиники Университета Дуйсбург, г. Эссен, Германия

**Paul Andreas**


Director of the Surgical Clinic of the Duisburg University, Essen, Germany

**Бо-Йоран Эрикзон**

Руководитель отделения трансплантационной хирургии CLINTEC, Каролинский Институт, г. Стокгольм, Швеция

**Bo-Göran Ericzon**

Head of the Division of Transplantation Surgery CLINTEC, Karolinska Institutet Stockholm, Sweden





**Руммо Олег Олегович**

Заместитель главного врача по хирургической работе УЗ «9-я городская клиническая больница», руководитель РНПЦ трансплантации органов и тканей на базе УЗ «9-я городская клиническая больница», г. Минск, Республика Беларусь

**Rummo Oleg Olegovich**

Deputy Chief for Surgery, 9th City Clinical Hospital

Head of RNPC of Transplantation of Organs and Tissues based at 9th City Clinical Hospital

Minsk, Republic of Belarus

**Поршеников Иван Анатольевич**

Заместитель главного врача по хирургической помощи, куратор отделения трансплантации органов, куратор операционного блока, куратор отделения рентгенхирургических методов диагностики и лечения, куратор отделения сосудистой хирургии Государственной Новосибирской Областной Клинической больницы, г. Новосибирск

**Porshennikov Ivan Anatolyevich**


Deputy Chief for Surgery

Curator of the Organ Transplantation Department

Curator of the Operation Unit

Curator of the Department of X-ray Surgical Methods of Treatment and Diagnostics

Curator of the Department of Vascular Surgery of the State Novosibirsk Regional Clinical Hospital, Novosibirsk



**Загайнова Елена Вадимовна**

Директор научно-исследовательского института Биомедицинских технологий Нижегородской государственной медицинской академии, г. Нижний Новгород

**Zagaynova Elena Vadimovna**

Director of the research Institute of Biomedical technologies of Nizhny Novgorod State Medical Academy, Nizhny Novgorod



**Восканян Сергей Эдуардович**

Заведующий кафедрой хирургии с курсами онкологии, эндоскопии и хирургической патологии Института последипломного профессионального образования, руководитель Центра хирургии и трансплантологии ФГБУ «Государственный научный центр РФ – Федеральный медицинский центр им. А.И. Бурназяна Федерального медико-биологического агентства», г. Москва

**Voscanyan Sergey Eduardovich**

Head of the Surgery Department with the Courses in Oncology, Endoscopy and Surgical Pathology of the Institute of Postgraduate Professional Education

Head of the Centre for Surgery and Transplantology of the FSBI "StateR Centre of the RF – A.I. Burnazyan Federal Medical Centre of the Federal Medical and Biological Agency", Moscow



# 26 МАЯ / MAY 26

<b>09.00</b>	Регистрация участников <i>Registration of the participants</i>	
<b>ЗАЛ «ОКА ЛЮКС»</b> <b>Conference hall "Oka Delux"</b>		
<b>10.00–10.20</b>	Приветственные слова Переслегина И.А., Романов С.В., Шахов Б.Е., Загайнов В.Е. <i>Welcome Speech</i> <i>Pereslegina I.A., Romanov S.V., Shakhov B.E., Zagainov V.E.</i> Открытие пленарного заседания Президиум: Готье С.В., Гранов Д.А., Эрикзон Б.Й., Пауль А. <i>Opening of the plenary session</i> <i>Panel: Gautier S.V., Granov D.A., Ericzon B.G., Paul A.</i>	
	<b>Пленарное заседание</b> <b>Хирургическая секция</b> Президиум: Готье С.В., Эрикзон Б.Й., Загайнов В.Е. <b>Plenary session</b> <b>Surgery section</b> <i>Panel: Gautier S.V., Ericzon B.G., Zagainov V.E.</i>	
<b>10.20–10.50</b>	Трансплантация печени 1990-2017: от идеальных трансплантатов до клеточных технологий  <i>Liver Transplantation 1990–2017: from ideal transplants to cellular technologies</i>	Готье С.В. ФГБУ «ФНЦ трансплантологии и искусственных органов им. акад. В.И. Шумакова» Минздрава России, Первый Московский Государственный Медицинский Университет имени И.М. Сеченова, г. Москва <i>Gautier S.V.</i> <i>FSBI "Academician V.I. Shumakov Federal Research Center of Transplantology and Artificial Organs", I.M. Sechenov First Moscow State Medical University, Moscow</i>
<b>10.50–11.00</b>	Дискуссия. Ответы на вопросы <i>Discussion</i>	



11.00– 11.30	Новые хирургические подходы в трансплантации поджелудочной железы  New surgical approaches to pancreas transplantation	Хубутя М. Ш., Пинчук А. В., Сторожев Р.В., Анисимов Ю.А. Государственное бюджетное учреждение здравоохранения города Москвы «Научно-исследовательский институт скорой помощи им. Н.В. Склифосовского Департамента здравоохранения города Москвы», г. Москва Khubutya M.S., Pinchuk A.V., Storozhev R.V., Anisimov Yu.A. State Budgetary Healthcare institution "N.V. Sklifosovsky Research institute of emergency medicine of the Health Department of Moscow", Moscow
11.30– 11.40	Дискуссия. Ответы на вопросы Discussion	
11.40– 12.10	Оценка и восстановление маргинальных трансплантатов печени до трансплантации  Evaluation and reconditioning of marginal liver grafts prior to transplantation	Пауль Андреас Хирургическая клиника Университета Дуйсбург, г. Эссен, Германия Paul Andreas Surgical Clinic of the Duisburg University, Essen, Germany
12.10– 12.20	Дискуссия. Ответы на вопросы Discussion	
12.20– 12.50	Мультипараметрический флуоресцентный имиджинг для клеточной терапии и тканевой инженерии  Multiparametric fluorescence imaging of stem cells differentiation and tissue formation	Загайнова Е. В., Мелешина А., Кузнецова Д., Дуденкова В., Быстрова А. ФГБОУ ВО «Нижегородская государственная медицинская академия» Минздрава Российской Федерации, Нижегородский государственный университет имени Н. И. Лобачевского, г. Нижний Новгород Zagaynova E.V., Meleshina A., Kuznetsova D., Dudenkova V., Bystrova A. Nizhny Novgorod State Medical Academy, Nizhny Novgorod State University, Nizhny Novgorod
12.50– 13.00	Дискуссия. Ответы на вопросы Discussion	
13.00– 13.30	Трансплантация клеток при заболеваниях печени  Cell transplantation for liver disease	Бо-Йоран Эрикзон Каролинский Институт, г. Стокгольм, Швеция Bo-Göran Ericzon Karolinska Institutet, Stockholm, Sweden
13.30– 13.40	Дискуссия. Ответы на вопросы Discussion	
13.40– 14.20	ПЕРЕРЫВ BREAK	

# ЗАЛ «ОКА ЛЮКС»

Хирургическая секция

Президиум: Пинчук А.В., Пауль А., Ефанов М.Г.

## Conference hall «Oka Delux»

Surgery section

Panel: Pinchuk A.V., Paul A., Yefanov M.G.

14.20– 14.35	Смена парадигмы лечения альвеококкоза печени в свете новой классификации. Роль и место трансплантационных технологий при обширных резекциях печени A paradigm shift in the treatment of Iveococcosis in the light of a new classification. The role and place of transplantation technologies in extensive liver resection	Загайнов В. Е., Горохов Г.Г., Киселев Н.М. ФБУЗ ПОМЦ ФМБА России, г.Нижний Новгород  Zagainov V.E., Gorokhov G.G., Kiselyov N.M. FBHI VDMC FMBA of Russia, Nizhny Novgorod
14.35– 14.40	Ответы на вопросы Questions and answers	
14.40– 14.55	Трансляция трансплантационных технологий в работу гепатологического центра  Translation of transplantation technologies into the Hepatology centre activities	Восканян С.Э. ФГБУ «Государственный научный центр РФ – Федеральный медицинский центр им. А.И. Бурназяна Федерального медико-биологического агентства», г. Москва Voscanyan S.E. FSBI "StateR Centre of the RF – A.I. Burnazyan Federal Medical Centre of the Federal Medical and Biological Agency", Moscow
14.55– 15.00	Ответы на вопросы Questions and answers	
15.00– 15.15	Трансплантация при нерезектабельном гепатоцеллюлярном раке в нормальной печени  Transplantation in unresectable hepatocellular carcinoma in a normal liver	Поршенников И.А., Быков А.Ю., Павлик В.Н., Щёкина Е.Е., Карташов А.С., Юшина Е.Г., Коробейникова М.А. Государственная Новосибирская Областная Клиническая больница, г. Новосибирск Porshennikov I.A., Bykov A.Yu., Pavlik V.N., Shchyokina Ye.Ye., Kartashov A.S. Yushina Ye.G., Korobeynikova M.A. Deputy Head for surgery State Novosibirsk Regional Clinical Hospital, Novosibirsk
15.15– 15.20	Ответы на вопросы Questions and answers	

15.20– 15.35	<p>Клеточные технологии в лечении острого почечного отторжения после трансплантации печени</p> <p><b>Cellular technologies in the treatment of acute kidney rejection after liver transplantation</b></p>	<p>Руммо О. О. УЗ «9-я городская клиническая больница» Пикиреня И. И. ГУО «Белорусская медицинская академия последипломного образования», г. Минск <b>Rummo O.O. 9th City Clinical Hospital Pikirenya I.I. Belorussian Medical Academy of Postgraduate Education, Minsk</b></p>
15.35– 15.40	<p>Ответы на вопросы <b>Questions and answers</b></p>	
15.40– 15.55	<p>Миниинвазивные резекции печени. Современное состояние проблемы</p> <p><b>Minimally invasive liver resections. Present problem status</b></p>	<p>Ефанов М. Г., Алиханов Р. Б., Цвиркун В. В., Казаков И. В. ГБУЗ Московский Клинический Научный Центр имени А.С. Логинова Департамента здравоохранения Москвы, г. Москва <b>Yefanov M.G., Alikhanov R.B., Tsvirkun V.V., Kazakov I.V. The A.S. Loginov Moscow Clinical Scientific Centre, Moscow</b></p>
15.55– 16.00	<p>Ответы на вопросы <b>Questions and answers</b></p>	
16.00– 16.15	<p>Применение трупных аллографтов в хирургии печени и поджелудочной железы</p> <p><b>The use of cadaver allografts in the liver and pancreas surgery</b></p>	<p>Руммо О. О., УЗ «9-я городская клиническая больница» Пикиреня И. И. ГУО «Белорусская медицинская академия последипломного образования», г. Минск <b>Rummo O.O. 9th City Clinical Hospital Pikirenya I.I. Belorussian Medical Academy of Postgraduate Education, Minsk</b></p>
16.15– 16.20	<p>Ответы на вопросы <b>Questions and answers</b></p>	
16.20– 16.35	<p>Воротная холангиокарцинома: принципы диагностики, хирургическое лечение и отдаленный прогноз</p> <p><b>Portal cholangiocarcinoma: principles of diagnosis and surgical management and long-term prognosis</b></p>	<p>Чжао А. В. Коваленко Ю.А., Жариков Ю.О. ФГБУ «Институт хирургии им. А.В. Вишневского» Минздрава России, г. Москва <b>Chzhao A.V. Kovalenko Yu.A., Zharikov Yu.O. FSBI "A.V. Vishnevsky Institute for Surgery" of the Minzdrav, Russia, Moscow</b></p>
16.35– 16.40	<p>Ответы на вопросы <b>Questions and answers</b></p>	

16.40– 16.55	1000 резекций печени в региональном гепатологическом центре. Анализ опыта  One thousand liver resections in the regional Hepatology centre. Analysis of experience	Горохов Г. Г., Васенин С. А., Киселев Н. М., Кукош В. М. ФБУЗ ПОМЦ ФМБА России, г. Нижний Новгород Gorokhov G.G., Vasenin S.A., Kiselyov N.M., Kukosh V.M. FBHI VDMC FMBA of Russia, Nizhny Novgorod
16.55– 17.00	Ответы на вопросы Questions and answers	
17.00– 17.15	Билиарный манометрический тест (БМТ) в оценке эффективности баллонной пластики неанастомотических стриктур желчных протоков после ортотопической трансплантации печени  Biliary manometric test (BMT) at the assessment of the efficacy of balloon plastics of non-anastomotic strictures of biliary ducts after orthotopic liver transplantation	Гранов Д. А., Поликарпов А.А., Таразов П.Г., Боровик В.В., Полехин А.С., Караханов К.И., Моисеенко А.В. ФГБУ «Российский научный центр радиологии и хирургических технологий Министерства здравоохранения Российской Федерации», г. Санкт-Петербург  Granov D.A., Polikarpov A. A., Tarazov P. G., Borovik V. V., Polekhin A.S., Karajanov K. I., Moiseenko A. V. FSBI "Russian Federal Research Center for Radiology and Surgical Technologies of the Ministry of Health of the Russian Federation, Saint-Petersburg
17.15– 17.20	Ответы на вопросы Questions and answers	
<p><b>ЗАЛ «ОКА БИЗНЕС»</b> Секция лучевой диагностики Президиум: Громов А.И., Егорова Е.А., Рыхтик П.И. <b>Conference hall "OKA BUSINESS"</b> Radiodiagnostics section Panel: Gromov A.I., Yegorova E.A., Rykhtic P.I.</p>		
14.20– 14.40	Нехирургические сосудистые осложнения при трансплантации печени или обширных резекциях печени  Non-surgical vascular complications at liver transplantation or extensive liver resections	Камалов Ю. Р. Профессор, г. Москва  Kamalov Yu.R. Professor, Moscow

<p><b>14.40– 15.00</b></p>	<p>Редкие клинические случаи патологии желчного пузыря</p> <p>Rare clinical cases of gall bladder pathology</p>	<p>Егорова Е. А. Профессор, г. Москва</p> <p>Yegorova E.A., Professor, Moscow</p>
<p><b>15.00– 15.20</b></p>	<p>СКТ диагностика гепато-биллиарной системы – новые тенденции</p> <p>SCT diagnosis of the hepato-biliary system – new trends</p>	<p>Степанова Ю. А. Профессор, г. Москва</p> <p>Stepanova Yu.A. Professor, Moscow</p>
<p><b>15.20– 15.40</b></p>	<p>Эхоскопия и эндоскопия – «сладкая парочка»</p> <p>Echoscopia and endoscopy – “a happy pair”</p>	<p>Лукас Грайнер Профессор, Германия</p> <p>Lucas Grainer Professor, Germany</p>
<p><b>15.40– 16.00</b></p>	<p>Ошибки КТ диагностики заболеваний печени по данным анализа результатов исследований, размещенных в Единой радиологической информационной системе города Москвы</p> <p>Errors in CT diagnosis of liver diseases according to the analysis of the study results in the United radiology information system in Moscow</p>	<p>Громов А. И. Профессор, г. Москва</p> <p>Gromov A.I. Professor, Moscow</p>
<p><b>16.00– 16.20</b></p>	<p>Лучевая диагностика метаболического синдрома: новые тенденции</p> <p>Radiology diagnostics of the metabolic syndrome: new trends</p>	<p>Борсуков А. В., профессор, Венидиктова Д.Ю., г. Смоленск</p> <p>Borsukov A.V., Professor, Venidictova D.Yu., Smolensk</p>
<p><b>16.20– 16.40</b></p>	<p>Лучевая диагностика альвеококкоза печени</p> <p>Radiology diagnostics of liver alveococcosis</p>	<p>Рыхтик П.И. к.м.н., Забавина Н. И. к.м.н. , ФБУЗ ПОМЦ ФМБА России, г. Нижний Новгород</p> <p>Rykhtik P.I. Ph.D., Zabavina N.I. Ph.D., FBHI VDMC FMBA of Russia, Nizhny Novgorod</p>

# 27 МАЯ / MAY 27

<b>09.00</b>	Регистрация участников Registration of the participants	
<b>ЗАЛ «ОКА ЛЮКС»</b> Хирургическая секция Президиум: Сидоров Д.В., Пинчук А.В. <b>Conference hall «Oka Deluxe»</b> Surgery section Panel: Sidorov D.V., Pinchuk A.V.		
<b>10.00– 10.15</b>	Новый метод формирования панкреато-дигестивного анастомоза при панкреато-гастроудоденальных резекциях  A new technique for pancreatodigestive anastomosis formation in pancreatogastroduodenal resections	Кучин Д. М., Загайнов В. Е. ФБУЗ ПОМЦ ФМБА России, г. Нижний Новгород  Kutchin D.M., Zagainov V.E. FBHI VDMC FMBA of Russia, Nizhny Novgorod
<b>10.15– 10.20</b>	Ответы на вопросы Questions and answers	
<b>10.20– 10.35</b>	Методы оценки функционального состояния ремнанта печени при обширных резекциях  Evaluation techniques of the functional condition of the liver remnant in extensive resections	Сидоров Д. В., Ложкин М. В., Петров Л. О. Московский научно-исследовательский онкологический институт им. П.А. Герцена, г. Москва  Sidorov D.V., Lozhkin M.V., Petrov L.O. P.A. Gertsen Moscow Oncology Research Institute, Moscow
<b>10.35– 10.40</b>	Ответы на вопросы Questions and answers	
<b>10.40– 10.55</b>	Диагностика и малоинвазивное лечение хронического осложненного панкреатита  Diagnosis and minimally invasive treatment of complicated chronic pancreatitis	Мамошин А. В., Борсуков А. В., Мурадян В.Ф., Альянов А.Л., Аболмасов А.В., г. Орел-Смоленск Mamoshin A. V., Borsukov A. V., Muradyan V. F., Alianov A. L., Abolmasov A. B., Orel-Smolensk
<b>10.55– 11.00</b>	Ответы на вопросы Questions and answers	

11.00– 11.15	Лапароскопическая техника забора левого латерального сектора для последующей трансплантации  Laparoscopic technique the fence of the left lateral sector for subsequent transplantation	Галлямов Э.А., Луцевич О.Э., Загайнов Е.В. ФГБОУ ВО "Московский государственный медико-стоматологический университет им. А.И. Евдокимова", г. Москва Gallyamov E. A., Lutsevich O. E., Zagainov E. V. FSBEI HE "Moscow state medical dental University. A. I. Evdokimov", Moscow
11.15– 11.20	Ответы на вопросы Questions and answers	
11.20– 11.35	Решит ли ALPPS проблему дефицита функционирующей паренхимы: результаты Российского регистра Will ALPPS cope with problem of functioning parenchyma deficiency: Russian register results	Козырин И.А., Лядов В.К. Клиническая больница № 1 МЕДСИ, г. Москва  Kozyrin I.A., Lyadov V.K. Clinical hospital № 1 MEDSI, Moscow
11.35– 11.40	Ответы на вопросы Questions and answers	
11.40– 11.55	Актуальные вопросы иммуносупрессии при трансплантации печени Current issues of immunosuppression in liver transplantation	Васенин С.А., Рябова Е. Н. ФБУЗ ПОМЦ ФМБА России, г. Нижний Новгород Vasenin S.A., Ryabova E.N. FBHI VDMC FMBA of Russia, Nizhny Novgorod
11.55– 12.00	Ответы на вопросы Questions and answers	
<p><b>ЗАЛ «ОКА ЛЮКС»</b></p> <p>Секция «Анестезия и интенсивная терапия в гепатопанкреатобилиарной хирургии» Президиум: Бельский В.А., Груздев В.Е., Субботин В.В.</p> <p><b>Conference hall «Oka Deluxe»</b></p> <p>Section "Anaesthesia and intensive therapy in hepatopancreatobiliary surgery" Panel: Belsky V.A., Gruzdev V.E., Subbotin V.V.</p>		
12.00– 12.40	Функциональный подход к анестезии при высокотравматичных полостных операциях у больных с тяжёлой патологией дыхательной и сердечно-сосудистой систем Functional approach to anaesthesia at highly traumatic abdominal surgeries in patients with severe pathology of the respiratory and cardio-vascular system	Груздев В.Е. заведующий отделом анестезиологии и реаниматологии ФГБУ «РОНЦ им. Н.Н. Блохина» Минздрава России, г. Москва  Gruzdev V.E. Head of Anesthesiology and Intensive Care Department of FSBI «N.N. Blokhin ROSC» of Ministry of Health, Moscow

12.40– 13.20	<p>Протокол анестезии при резекциях печени: смена парадигмы</p> <p><b>Anaesthesia protocol for liver resections: a paradigm shift</b></p>	<p>Бельский В.А. заведующий отделения анестезиологии-реанимации ФБУЗ ПОМЦ ФМБА России, г. Нижний Новгород</p> <p><b>Belsky V.A.</b> <b>Head of Anesthesiology and Intensive Care Department of FBHI VDMC FMBA of Russia, Nizhny Novgorod</b></p>
13.20– 13.35	<p>Гепатобилиарная хирургия - зона командной работы (на примере конкретных случаев)</p> <p><b>Hepatobiliary surgery - the area of team work (for example a particular cases)</b></p>	<p>Климов А.А., Камнев С.А., Кулаков В.Ф., Малахова А.А., Субботин В.В. ГБУЗ МКНЦ Департамента здравоохранения города Москвы, г. Москва</p> <p><b>Klimov A.A., Kamnev S.A., Kulakov V.F., Malakhova A.A., Subbotin V.V.</b> <b>SBHI the Moscow Clinical Scientific Centre MHD, Moscow</b></p>
13.35– 13.50	<p>Лечение острой массивной кровопотери при онкологических операциях билопанкреатодуоденальной зоны</p> <p><b>Treatment of acute massive hemorrhage in oncologic operations on a bilipancreatoduodenal area</b></p>	<p>Феоктистов П. И. с.н.с. отдела анестезиологии и реаниматологии ФГБУ «РОНЦ им. Н.Н. Блохина» Минздрава России, г. Москва</p> <p><b>Feoktistov P.I.</b> <b>Senior Researcher</b> <b>The anaesthesiology and resuscitation department</b> <b>FSBI "N.N. Blokhin ROSC" of Ministry of Health, Moscow</b></p>
13.50– 14.20	<p><b>ПЕРЕРЫВ</b> <b>BREAK</b></p>	
<p style="text-align: center;"><b>ЗАЛ «ОКА ЛЮКС»</b></p> <p style="text-align: center;">Секция «Анестезия и интенсивная терапия в гепатопанкреатобилиарной хирургии» Президиум: Бельский В.А., Груздев В.Е., Субботин В.В.</p> <p style="text-align: center;"><b>Conference hall «Oka Delux»</b></p> <p style="text-align: center;">Section "Anaesthesia and intensive therapy in hepatopancreatobiliary surgery" Panel: Belsky V.A., Gruzdev V.E., Subbotin V.V.</p>		
14.20– 14.50	<p>Диагностика и терапия нарушений в системе гемостаза после трансплантации печени</p> <p><b>Diagnosis and therapy of disorders in the hemostasis system after liver transplantation</b></p>	<p>Журавель С.В. ГБУЗ «Научно-исследовательский институт скорой помощи им. Н.В. Склифосовского Департамента здравоохранения города Москвы», г. Москва</p> <p><b>Zhuravel S.V.</b> <b>SBHI "N.V. Sclifosovsky Research institute of emergency medicine", Moscow</b></p>



<p><b>14.50–15.30</b></p>	<p>Ключевые аспекты интенсивной терапии пострезекционной печеночной недостаточности</p> <p><i>Key aspects of intensive therapy of post-resection liver failure</i></p>	<p>Субботин В.В., Камнев С.А., Климов А.А., Кулаков В.Ф., Малахова А.А. ГБУЗ «Московский Клинический Научный Центр Департамента здравоохранения города Москвы», г. Москва <i>Subbotin V.V., Kamnev S.A., Klimov A.A., Kulakov V.F., Malakhova A.A.</i> SBHI the Moscow Clinical Scientific Centre MHD, Moscow</p>
<p><b>15.30–16.00</b></p>	<p>Возможности селективной плазмафилтрации в комплексном лечении пациентов с механической желтухой</p> <p><i>Opportunities of selective plasma filtration in the comprehensive treatment of patients with mechanical jaundice</i></p>	<p>Конкин А.А., Кулабухов В.В., Клеузович А.А., Кудрявцев А.Н. ФГБУ «Институт хирургии им.А.В. Вишневского» Минздрава России, г. Москва <i>Konkin A.A., Kulabukhov V.V., Kleuzovich A.A., Kudryavtsev A.N.</i> FSBI "A.V. Vishnevsky Institute for Surgery" of the Minzdrav Russia, Moscow</p>
<p><b>ЗАЛ «ОКА БИЗНЕС»</b></p> <p>Школа по эластометрии. Союз физиков и медиков Президиум: Руденко О.В., Камалов Ю.Р., Сафонов Д.В. <b>Conference hall "OKA BUSINESS"</b> Elastometry School. Union of Physicists and Physicians Panel: Rudenko O.V., Kamalov Yu.R., Safonov D.V.</p>		
<p><b>11.40–11.55</b></p>	<p>Эластометрия: вчера и сегодня</p> <p><i>Elastography: yesterday and today</i></p>	<p>Руденко О.В. Академик, г. Москва <i>Rudenko O.V.</i> Academician, Moscow</p>
<p><b>11.55–12.10</b></p>	<p>Виды эластометрий в практической работе врача</p> <p><i>Elastography types in medical practice</i></p>	<p>Сафонов Д.В. Профессор, г. Нижний Новгород <i>Safonov D.V.</i> Professor, Nizhny Novgorod</p>
<p><b>12.10–12.30</b></p>	<p>Возможность использования акустических потоков, возникающих при ультразвуковых исследованиях, для диагностических целей</p> <p><i>Possibility of using acoustic streaming arising at ultrasound imaging for diagnostic purposes</i></p>	<p>Громов А.И. Профессор, г. Москва <i>Gromov A.I.</i> Professor, Moscow</p>

12.30– 12.50	ARFI-эластометрии при очаговых поражениях печени  ARFI-elastography at focal liver lesions	Камалов Ю.Р. Профессор, г. Москва  Kamalov Yu.R. Professor, Moscow
12.50– 13.10	Комплексная эластография в диагностике заболеваний печени и поджелудочной железы  Complex elastography in the liver and pancreas diagnosis	Борсуков А.В., Морозова Т.Г., г. Смоленск  Borsukov A.V., Morozova T.G., Smolensk
13.10– 13.25	Эластометрия от эксперимента до практики  Elastography from experiment to practice	Демин И.Ю., г. Нижний Новгород  Dyomin I.Yu., Nizhny Novgorod
13.25– 13.40	Эластометрии на сдвиговой волне разных производителей – их сравнение (опыт работы на 4 ультразвуковых аппаратах)  Elastography on the shear wave of different manufacturers – their comparison (work experience on four ultrasonic devices)	Шатохина И.В., Рыхтик П.И., г. Нижний Новгород  Shatokhina I.V., Rykhtik P.I., Nizhny Novgorod
13.40– 15.40	Освоение практических навыков работы на ультразвуковых аппаратах со сдвиговой волной с использованием фантомов  Mastering practical skills when handling ultrasonic devices with a shear wave using phantoms	Рябова Е.Н., Демин И.Ю., г. Нижний Новгород  Ryabova E.N., Dyomin I.Yu., Nizhny Novgorod
15.40	Круглый стол: союз физиков и медиков Round Table: Union of Physicists and Physicians	







[www.pomc.ru](http://www.pomc.ru)  
[www.nn-terra.ru](http://www.nn-terra.ru)

**HEINEMANN**  
MEDIZINTECHNIK

 **astellas**  
Leading Light for Life

 **Takeda**



**ТЕРРА  
ИНКОГНИТА**  
ОРГАНИЗАЦИЯ НАУЧНЫХ  
МЕРОПРИЯТИЙ

Технический организатор Компания  
«Терра Инкогнита»  
Technical organizer Company  
«Terra Incognita»

Nizhny Novgorod  
Belinskogo str., 102  
Phone: +7 (831) 421-000-6  
Fax: 421-000-8  
[www.nn-terra.ru](http://www.nn-terra.ru)  
E-mail: [office@nn-terra.ru](mailto:office@nn-terra.ru)

Нижний Новгород  
Белинского ул., 102  
Тел.: +7 (831) 421-000-6  
Факс: 421-000-8  
[www.nn-terra.ru](http://www.nn-terra.ru)  
E-mail: [office@nn-terra.ru](mailto:office@nn-terra.ru)